



## Poland Daily

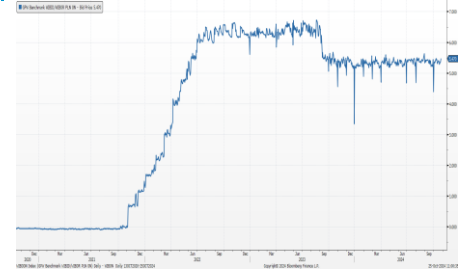
### WIADOMOŚCI...

POL: Dr hab. Ireneusz Dąbrowski z RPP stwierdził, że ostatnie dane o sprzedaży detalicznej za wrzesień nie zmieniły jeszcze jego nastawienie w polityce pieniężnej. W jego ocenie pierwsza połowa 2025 r. a precyzyjnie 2 kw. 2025 r. jest najbardziej prawdopodobną datą obniżki stóp.

POL: Minister finansów Andrzej Domański poinformował, że Polska planuje sprzedaż długu denominowanego w EUR i USD o wartości pomiędzy 13 mld EUR a 15 mld EUR w 2025 roku. Dodał, że nie są planowane dodatkowe emisje długu denominowanego w EUR lub USD w tym roku.

POL: Kancelaria premiera poinformowała, że rząd znowelizuje ustawę budżetową na 2024 r. ze względu na konieczność aktualizacji prognozy dochodów budżetowych i zakładanego poziomu deficytu budżetowego.

Wykres 1. WIBOR O/N



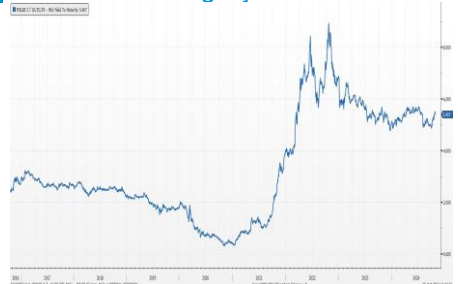
Źródło: Bloomberg

Wykres 2. Rentowność 5-letnich obligacji skarbowych



Źródło: Bloomberg

Wykres 3. Długoletni trend – rentowność obligacji 5-letnich SP



Źródło: Bloomberg

### DZIŚ NA RYNKU

DEU: indeks IFO (paź)

EMU: Podaż pieniądza M3 (wrz)

USA: Zamówienia na dobra trwałego użytku (wrz, wst.), nastroje konsumenckie wg Uniw. Michigan (paź)

### W CENTRUM UWAGI

Dziś kalendarz ekonomiczny zawiera niemiecki indeks IFO za październik, podaż pieniądza ze strefy euro za wrzesień oraz zamówienia na dobra trwałego użytku za wrzesień i nastroje konsumenckie za październik z USA.

### DZISIEJSZE WSKAŹNIKI

Kraj	Godzina	wskaźnik/wydarzenie	prognoza DB	Aktualny	Konsensus
DEU	10:00	Indeks IFO (paź)		86,5	85,6
EMU	10:00	Podaż pieniądza M3 (wrz)		(3,2%)	(2,9%)
USA	14:30	Zamówienia na dobra trwałego użytku (wrz, wst.)	-0,7%		1,0%
USA	16:00	Nastroje konsumenckie (wrz, wst.)	68,9		69,1



## Rynek walutowy

Dziś rano złoty był słabszy o 0,1% wobec USD i był słabszy o 0,3% wobec EUR, w porównaniu do wczorajszego fixingu. Kurs złotego był bez zmian wobec CHF i był słabszy o 0,2% wobec GBP w porównaniu do wczorajszego fixingu.

Dziś rano USD był słabszy o 0,3% wobec EUR oraz był słabszy o 0,1% wobec GBP porównaniu do wczorajszego fixingu. CHF był słabszy o 0,3% wobec EUR w porównaniu do wczorajszego fixingu.

## Obligacje i bony skarbowe

Dziś rano rentowność polskich obligacji skarbowych spadła o 2 pb. w sektorze 2-lata i 5-lat oraz zmniejszyła się o 1 pkt. bazowy w sektorze 10-lat

## Stopy procentowe

Dziś rano stawki swap były niższe o 1 pb. w sektorach 2-lata i były niższe o 2 pb. w sektorach 5-lat i 10-lat.

## Rynki akcji

Wczoraj na zamknięciu indeks Dow Jones spadł o 0,33%, indeks S&P 500 był wyżej o 0,21% a NASDAQ wzrósł o 0,76%. Dziś przed południem indeks FTSE 100 spadł o 0,01%, indeks CAC 40 był o 0,10% wyżej, indeks DAX wzrósł o 0,29%. Indeks Nikkei dziś na zamknięciu spadł o 0,60% a indeks Hang Seng wzrósł o 0,49%. Dziś przed południem indeks WIG spadł o 0,04% a indeks WIG20 wzrósł o 0,01%.

## Kurs EUR/PLN



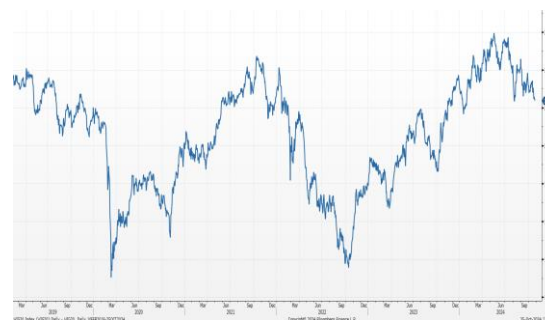
Źródło: Bloomberg

## Kurs USD/PLN



Źródło: Bloomberg

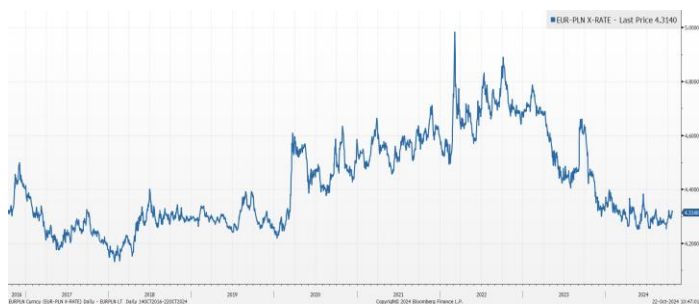
## Indeks WIG20



Źródło: Bloomberg

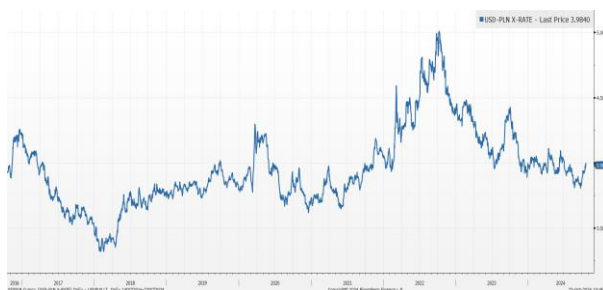
## Średnioterminowe trendy walutowe:

### Kurs EUR/PLN



Źródło: Bloomberg

### Kurs USD/PLN



Źródło: Bloomberg



# Załącznik 1

## Wyłączenie odpowiedzialności

Dodatkowe informacje są dostępne na życzenie

Deutsche Bank Polska S.A. oświadcza, że dane zawarte w niniejszej publikacji mają charakter wyłącznie informacyjny, a przedstawiona w niej treść nie stanowi oferty w rozumieniu art. 66 ustawy z dnia 23 kwietnia 1964 roku Kodeks cywilny, zaproszenia do składania ofert ani rekomendacji do zawarcia transakcji. Niniejsza publikacja nie może być traktowana jako doradztwo ani też nie pełni jakichkolwiek funkcji doradztwa. Wszelkie informacje wykorzystane w niniejszej publikacji zostały pozyskane ze źródeł ogólnie dostępnych, uznanych powszechnie za rzetelne. Deutsche Bank Polska S.A. dołożył należytej staranności w celu zweryfikowania i zaktualizowania informacji zamieszczonych powyżej, jednak w żadnym przypadku nie ponosi odpowiedzialności za ich dokładność ani kompletność jak również za jakąkolwiek szkodę jaką Klient lub osoby trzecie mogą ponieść w wyniku decyzji podjętych w oparciu o informacje zawarte w niniejszej publikacji.

Transakcje lub produkty tu wymienione mogą nie być adekwatne dla wszystkich inwestorów. Przed podjęciem decyzji zawarcia transakcji lub nabycia produktu Klient powinien, nie opierając się wyłącznie na informacjach przekazanych w niniejszej publikacji, w sposób niezależny ocenić ryzyko ekonomiczne transakcji i czy jest w stanie je podjąć, jej charakter podatkowy, księgowy oraz prawne konsekwencje transakcji jak również potencjalne korzyści oraz straty z nią związane jak również ocenić charakterystykę rynku. Założenia, symulacje i opinie zawarte w niniejszej publikacji stanowią własny osąd Deutsche Bank Polska S.A./osób go sporządzających aktualny w dacie publikacji tego dokumentu, który może ulec zmianie bez konieczności publikowania tego faktu. Wszelkie prognozy są oparte na założeniach dotyczących warunków rynkowych i nie ma gwarancji, że którykolwiek z prognozowanych wyników może być osiągnięty. Historyczne wyniki nie gwarantują wyników w przyszłości. Deutsche Bank Polska S.A. oświadcza, że informacje zawarte powyżej w żadnym przypadku nie powinny być traktowane przez klienta jako rekomendacja ani doradztwo Deutsche Bank Polska S.A.

Niniejsza publikacja nie może być powielana ani dystrybuowana w jakikolwiek sposób, a w szczególności za pośrednictwem środków masowego przekazu, bez uprzedniej pisemnej zgody Deutsche Bank Polska S.A., al. Armii Ludowej 26, 00-609 Warszawa, zarejestrowany w Sądzie Rejonowym dla m. st. Warszawy, XII Wydział Gospodarczy KRS pod numerem 0000022493, NIP 676-01-07-416, REGON 350526107, kapitał zakładowy 2.098.849.384 zł (opłacony w całości).

## Analyst Certification

Poglądy i opinie wyrażone w tym raporcie stanowią odzwierciedlenie własnego osądu niżej podpisanego analityka, który nie otrzymał, ani nie otrzyma jakiegokolwiek wynagrodzenia za umieszczenie konkretnej rekomendacji lub poglądu w tym raporcie.

Arkadiusz Krześniak