



# Poland Daily

## WIADOMOŚCI...

POL: W lutym sprzedaż detaliczna w cenach stałych spadła o 0,9% m/m i wzrosła o 6,1% r/r, nieco silniej niż oczekiwali analitycy. W lutym wzrost sprzedaży detalicznej w cenach stałych wystąpił przede wszystkim w działach pojazdy samochodowe i części (+26,6% r/r), paliwa (+13,4% r/r) oraz pozostałe (+23,0% r/r). Silny był również wzrost sprzedaży detalicznej leków i kosmetyków (+6,9% r/r), natomiast spadła sprzedaż odzieży i obuwia (-21,5% r/r) oraz mebli, RTV i AGD (- 5,2% r/r). Sprzedaż detaliczna w cenach bieżących wzrosła w lutym o 6,7% r/r.

POL: W lutym produkcja budowlano-montażowa wzrosła o 12,1% m/m i spadła o 4,9% r/r. Spadek produkcji w dziale budowa budynków wyniósł 0,3% r/r, budowa obiektów inżynierii lądowej i wodnej zmniejszyła się o 7,8% r/r a roboty budowlane specjalistyczne zmniejszyły się o 7,2% r/r.

## DZIŚ NA RYNKU

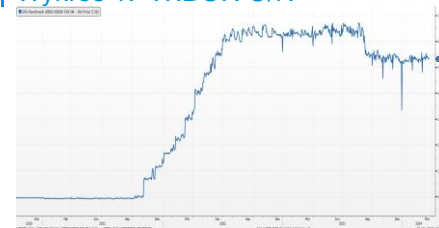
POL: podaż pieniądza (lut)

DEU: IFO (mar)

## W CENTRUM UWAGI

Dziś kalendarz ekonomiczny zawiera indeks IFO z Niemiec za marzec oraz dane o podaży pieniądza M3 za luty z Polski.

### Wykres 1. WIBOR O/N



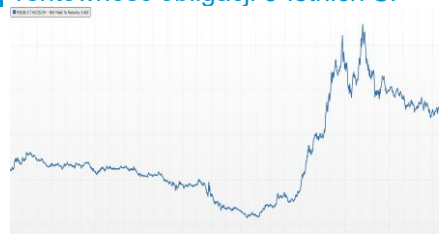
Źródło: Bloomberg

### Wykres 2. Rentowność 5-letnich obligacji skarbowych



Źródło: Bloomberg

### Wykres 3. Długoletni trend – rentowność obligacji 5-letnich SP



Źródło: Bloomberg

## DZISIEJSZE WSKAŹNIKI

Kraj	Godzina	wskaźnik/wydarzenie	prognoza DB	Aktualny	Konsensus
DEU	10:00	IFO (mar)		87,8	86,0
POL	14:00	Podaż pieniądza M3 (lut)	(7,3%)		0,9% (7,1%)



## Rynek walutowy

Dziś rano złoty był słabszy o 1,2% wobec USD i był słabszy o 0,3% wobec EUR, w porównaniu do wczorajszego fixingu. Kurs złotego był słabszy o 0,5% wobec CHF oraz był silniejszy o 0,3% wobec GBP w porównaniu do wczorajszego fixingu.

Dziś rano USD był silniejszy o 0,8% wobec EUR w porównaniu do wczorajszego fixingu. CHF umocnił się wobec EUR o 0,2% odrabiając część strat z dnia wczorajszego.

## Obligacje i bony skarbowe

Rentowność polskich obligacji skarbowych wzrosła o 2 pb. w sektorze 2-lata i wzrosła o 6 pb. w sektorach 5-lat i 10-lat.

## Stopy procentowe

Dziś rano stawki swap były wyżej o 3 pb. w sektorze 2-lata, wzrosły o 5 pb. w sektorze 5-lat i zwiększyły się o 6 pb. w sektorze 10-lat.

## Rynki akcji

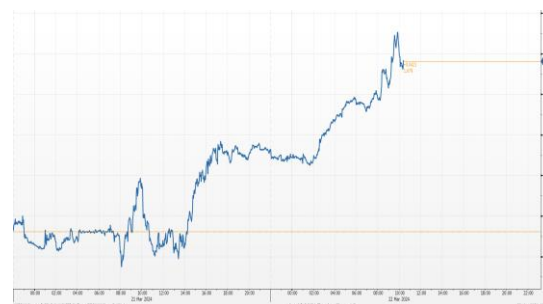
Wczoraj na zamknięciu indeks Dow Jones wzrósł o 0,68% a indeks S&P 500 zyskał 0,32%. Dziś przed południem indeks FTSE 100 wzrósł o 0,80%, indeks CAC 40 był 0,22% niżej, indeks DAX wzrósł o 0,06%. Indeks Nikkei zamknął się o 0,18% wyżej. Dziś przed południem indeks WIG był bez zmian, a indeks WIG20 spadł o 0,02%.

### Kurs EUR/PLN



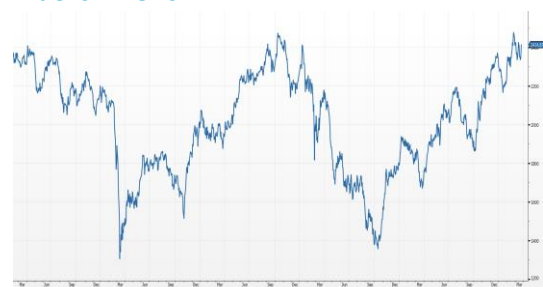
Źródło: Bloomberg

### Kurs USD/PLN



Źródło: Bloomberg

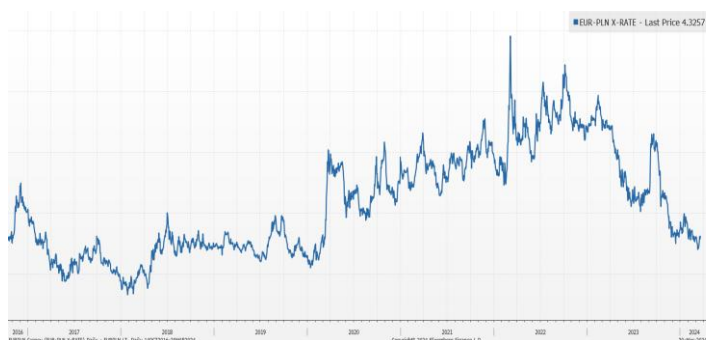
### Indeks WIG20



Źródło: Bloomberg

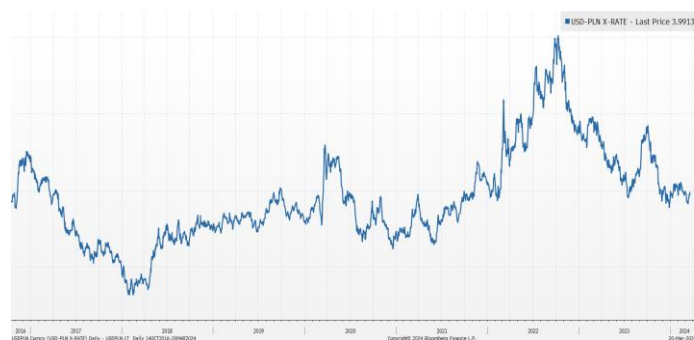
## Średnioterminowe trendy walutowe:

### Kurs EUR/PLN



Źródło: Bloomberg

### Kurs USD/PLN



Źródło: Bloomberg



## Załącznik 1

### Wyłączenie odpowiedzialności

Deutsche Bank Polska S.A. oświadcza, że dane zawarte w niniejszej publikacji mają charakter wyłącznie informacyjny, a przedstawiona w niej treść nie stanowi oferty w rozumieniu art. 66 ustawy z dnia 23 kwietnia 1964 roku Kodeks cywilny, zaproszenia do składania ofert ani rekomendacji do zawarcia transakcji. Niniejsza publikacja nie może być traktowana jako doradztwo ani też nie pełni jakichkolwiek funkcji doradztwa. Wszelkie informacje wykorzystane w niniejszej publikacji zostały pozyskane ze źródeł ogólnie dostępnych, uznanych powszechnie za rzetelne. Deutsche Bank Polska S.A. dołożył należytej staranności w celu zweryfikowania i zaktualizowania informacji zamieszczonych powyżej, jednak w żadnym przypadku nie ponosi odpowiedzialności za ich dokładność ani kompletność jak również za jakąkolwiek szkodę jaką Klient lub osoby trzecie mogą ponieść w wyniku decyzji podjętych w oparciu o informacje zawarte w niniejszej publikacji.

Transakcje lub produkty tu wymienione mogą nie być adekwatne dla wszystkich inwestorów. Przed podjęciem decyzji zawarcia transakcji lub nabycia produktu Klient powinien, nie opierając się wyłącznie na informacjach przekazanych w niniejszej publikacji, w sposób niezależny ocenić ryzyko ekonomiczne transakcji i czy jest w stanie je podjąć, jej charakter podatkowy, księgowy oraz prawne konsekwencje transakcji jak również potencjalne korzyści oraz straty z nią związane jak również ocenić charakterystykę rynku. Założenia, symulacje i opinie zawarte w niniejszej publikacji stanowią własny osąd Deutsche Bank Polska S.A./osób go sporządzających aktualny w dacie publikacji tego dokumentu, który może ulec zmianie bez konieczności publikowania tego faktu. Wszelkie prognozy są oparte na założeniach dotyczących warunków rynkowych i nie ma gwarancji, że którykolwiek z prognozowanych wyników może być osiągnięty. Historyczne wyniki nie gwarantują wyników w przyszłości. Deutsche Bank Polska S.A. oświadcza, że informacje zawarte powyżej w żadnym przypadku nie powinny być traktowane przez klienta jako rekomendacja ani doradztwo Deutsche Bank Polska S.A.

Niniejsza publikacja nie może być powielana ani dystrybuowana w jakikolwiek sposób, a w szczególności za pośrednictwem środków masowego przekazu, bez uprzedniej pisemnej zgody Deutsche Bank Polska S.A., al. Armii Ludowej 26, 00-609 Warszawa, zarejestrowany w Sądzie Rejonowym dla m. st. Warszawy, XII Wydział Gospodarczy KRS pod numerem 0000022493, NIP 676-01-07-416, REGON 350526107, kapitał zakładowy 1.959.649.384 zł (opłacony w całości).

### Analyst Certification

Poglądy i opinie wyrażone w tym raporcie stanowią odzwierciedlenie własnego osądu niżej podpisanego analityka, który nie otrzymał, ani nie otrzyma jakiegokolwiek wynagrodzenia za umieszczenie konkretnej rekomendacji lub poglądu w tym raporcie.

Arkadiusz Krześniak