

TABELA KURSÓW WALUT GŁÓWNYCH
























Kraj	Waluta	Dewizy		Środek
		kupno	sprzedaz	
Australia	1 AUD 	2,5200	2,6759	2,5979
Czechy	1 CZK 	0,1713	0,1819	0,1766
Dania	1 DKK 	0,5562	0,5906	0,5734
Euro	1 Euro 	4,1574	4,4146	4,2860
Japonia	100 JPY 	2,2600	2,3998	2,3299
Kanada	1 CAD 	2,5748	2,7340	2,6544
Norwegia	1 NOK 	0,3698	0,3927	0,3813
USA	1 USD 	3,6540	3,8801	3,7671
Szwajcaria	1 CHF 	4,5167	4,7961	4,6564
Szwecja	1 SEK 	0,3758	0,3990	0,3874
Węgry	100 HUF 	1,1738	1,2465	1,2102
W.Brytania	1 GBP 	4,8219	5,1202	4,9710

TABELA KURSÓW WALUT EGZOTYCZNYCH

Kraj	Waluta	Dewizy		Środek
		kupno	sprzedaz	
CHINY	1 CNY 	0,5369	0,5701	0,5535
Hong Kong*	1 HKD 	0,4660	0,4948	0,4804
Izrael	1 ILS 	1,2185	1,2933	1,2559
Meksyk*	1 MXN 	0,2084	0,2213	0,2149
N Zelandia*	1 NZD 	2,0634	2,1911	2,1273
Rosja*	1 RUB 	0,0000	0,0000	0,0000
RPA*	1 ZAR 	0,2215	0,2351	0,2283
Rumunia*	1 RON 	0,7944	0,8431	0,8187
Singapur*	1 SGD 	2,8209	2,9951	2,9080
Tajlandia*	1 THB 	0,1095	0,1162	0,1128
Turcja*	1 TRY 	0,0783	0,0831	0,0807

SPOT : 30.06.2026

TABELA KURSÓW CROSSOWYCH

Para	Dewizy		Środek
	Kupno	Sprzedaz	
EURUSD	1,1036	1,1719	1,1378
EURGBP	0,8363	0,8881	0,8622
EURCHF	0,8928	0,9481	0,9204
EURHUF	343,46	364,89	354,17
EURJPY	178,43	189,49	183,96
EURRON	5,0765	5,3934	5,2349
EURSEK	10,7309	11,3973	11,0641
EURCAD	1,5661	1,6632	1,6146
EURCZK	23,5361	24,9981	24,2671
EURCNH	7,5108	7,9762	7,7435
GBPUSD	1,2800	1,3593	1,3196
USDCHF	0,7847	0,8333	0,8090
GBPCHF	1,0354	1,0997	1,0676