

TABELA KURSÓW WALUT GŁÓWNYCH
























Kraj	Waluta	Dewizy		Środek
		kupno	sprzedaz	
Australia	1 AUD 	2,5250	2,6812	2,6031
Czechy	1 CZK 	0,1715	0,1821	0,1768
Dania	1 DKK 	0,5556	0,5900	0,5728
Euro	1 Euro 	4,1535	4,4104	4,2820
Japonia	100 JPY 	2,2613	2,4011	2,3312
Kanada	1 CAD 	2,5707	2,7297	2,6502
Norwegia	1 NOK 	0,3722	0,3952	0,3837
USA	1 USD 	3,6566	3,8827	3,7697
Szwajcaria	1 CHF 	4,5047	4,7834	4,6440
Szwecja	1 SEK 	0,3747	0,3979	0,3863
Węgry	100 HUF 	1,1671	1,2393	1,2032
W.Brytania	1 GBP 	4,8210	5,1192	4,9701

TABELA KURSÓW WALUT EGZOTYCZNYCH

Kraj	Waluta	Dewizy		Środek
		kupno	sprzedaz	
CHINY	1 CNY 	0,5371	0,5703	0,5537
Hong Kong*	1 HKD 	0,4663	0,4952	0,4807
Izrael	1 ILS 	1,2217	1,2966	1,2592
Meksyk*	1 MXN 	0,2081	0,2209	0,2145
N Zelandia*	1 NZD 	2,0663	2,1945	2,1304
Rosja*	1 RUB 	0,0000	0,0000	0,0000
RPA*	1 ZAR 	0,2204	0,2339	0,2272
Rumunia*	1 RON 	0,7917	0,8403	0,8160
Singapur*	1 SGD 	2,8185	2,9926	2,9055
Tajlandia*	1 THB 	0,1095	0,1162	0,1129
Turcja*	1 TRY 	0,0786	0,0834	0,0810

SPOT : 26.06.2026

TABELA KURSÓW CROSSOWYCH

Para	Dewizy		Środek
	Kupno	Sprzedaz	
EURUSD	1,1018	1,1700	1,1359
EURGBP	0,8356	0,8874	0,8615
EURCHF	0,8943	0,9498	0,9220
EURHUF	345,12	366,65	355,88
EURJPY	178,16	189,20	183,68
EURRON	5,0890	5,4059	5,2474
EURSEK	10,7516	11,4195	11,0855
EURCAD	1,5671	1,6642	1,6156
EURCZK	23,4886	24,9466	24,2176
EURCNH	7,5011	7,9658	7,7335
GBPUSD	1,2788	1,3581	1,3184
USDCHF	0,7873	0,8361	0,8117
GBPCHF	1,0380	1,1024	1,0702