

TABELA KURSÓW WALUT GŁÓWNYCH
























Kraj	Waluta	Dewizy		Środek
		kupno	sprzedaz	
Australia	1 AUD 	2,4989	2,6534	2,5761
Czechy	1 CZK 	0,1690	0,1795	0,1742
Dania	1 DKK 	0,5494	0,5834	0,5664
Euro	1 Euro 	4,1058	4,3598	4,2328
Japonia	100 JPY 	2,1973	2,3332	2,2653
Kanada	1 CAD 	2,5478	2,7054	2,6266
Norwegia	1 NOK 	0,3728	0,3959	0,3844
USA	1 USD 	3,4878	3,7036	3,5957
Szwajcaria	1 CHF 	4,4631	4,7392	4,6011
Szwecja	1 SEK 	0,3809	0,4045	0,3927
Węgry	100 HUF 	1,1369	1,2072	1,1720
W.Brytania	1 GBP 	4,7144	5,0060	4,8602

TABELA KURSÓW WALUT EGZOTYCZNYCH

Kraj	Waluta	Dewizy		Środek
		kupno	sprzedaz	
CHINY	1 CNY 	0,5116	0,5432	0,5274
Hong Kong*	1 HKD 	0,4453	0,4729	0,4591
Izrael	1 ILS 	1,1657	1,2371	1,2014
Meksyk*	1 MXN 	0,2013	0,2137	0,2075
N Zelandia*	1 NZD 	2,0498	2,1770	2,1134
Rosja*	1 RUB 	0,0000	0,0000	0,0000
RPA*	1 ZAR 	0,2137	0,2268	0,2202
Rumunia*	1 RON 	0,8053	0,8549	0,8301
Singapur*	1 SGD 	2,7443	2,9138	2,8291
Tajlandia*	1 THB 	0,1088	0,1155	0,1122
Turcja*	1 TRY 	0,0777	0,0825	0,0801

SPOT : 22.04.2026

TABELA KURSÓW CROSSOWYCH

Para	Dewizy		Środek
	Kupno	Sprzedaz	
EURUSD	1,1418	1,2125	1,1772
EURGBP	0,8447	0,8971	0,8709
EURCHF	0,8923	0,9476	0,9200
EURHUF	350,20	372,12	361,16
EURJPY	181,24	192,47	186,86
EURRON	4,9455	5,2526	5,0991
EURSEK	10,4533	11,1031	10,7782
EURCAD	1,5630	1,6599	1,6114
EURCZK	23,5594	25,0249	24,2921
EURCNH	7,7847	8,2670	8,0259
GBPUSD	1,3111	1,3923	1,3517
USDCHF	0,7580	0,8050	0,7815
GBPCHF	1,0245	1,0881	1,0563