




















**TABELA KURSÓW WALUT GŁÓWNYCH**

Kraj	Waluta	Dewizy		Środek
		kupno	sprzedaz	
Australia	1 AUD 	2,5769	2,7363	2,6566
Czechy	1 CZK	0,1666	0,1769	0,1718
Dania	1 DKK 	0,5654	0,6004	0,5829
<b>Euro</b>	<b>1 Euro</b>	4,2192	4,4801	4,3497
Japonia	100 JPY	2,5469	2,7045	2,6257
Kanada	1 CAD	2,8118	2,9857	2,8987
Norwegia	1 NOK 	0,3551	0,3771	0,3661
<b>USA</b>	<b>1 USD</b>	3,9061	4,1478	4,0270
Szwajcaria	1 CHF 	4,5003	4,7787	4,6395
Szwecja	1 SEK 	0,3683	0,3911	0,3797
Węgry	100 HUF 	1,0426	1,1071	1,0748
W.Brytania	1 GBP 	5,0656	5,3790	5,2223

**TABELA KURSÓW WALUT EGZOTYCZNYCH**

Kraj	Waluta	Dewizy		Środek
		kupno	sprzedaz	
CHINY	1 CNY 	0,5470	0,5808	0,5639
Hong Kong*	1 HKD 	0,5027	0,5337	0,5182
Bułgaria	1 BGN 	2,1579	2,2904	2,2241
Izrael	1 ILS 	1,0435	1,1070	1,0752
Meksyk*	1 MXN 	0,1952	0,2072	0,2012
N Zelandia*	1 NZD 	2,3316	2,4762	2,4039
Rosja*	1 RUB 	0,0000	0,0000	0,0000
RPA*	1 ZAR 	0,2210	0,2345	0,2277
Rumunia*	1 RON 	0,8485	0,9007	0,8746
Singapur*	1 SGD 	2,9514	3,1336	3,0425
Tajlandia*	1 THB 	0,1155	0,1226	0,1191
Turcja*	1 TRY 	0,1140	0,1210	0,1175

SPOT : 30.10.2024

**TABELA KURSÓW CROSSOWYCH**

Para	Dewizy		Środek
	Kupno	Sprzedaz	
<b>EURUSD</b>	1,0477	1,1126	1,0802
<b>EURGBP</b>	0,8079	0,8580	0,8329
<b>EURCHF</b>	0,9093	0,9657	0,9375
<b>EURHUF</b>	392,38	416,99	404,68
<b>EURJPY</b>	160,68	170,64	165,66
<b>EURRON</b>	4,8233	5,1233	4,9733
<b>EURSEK</b>	11,1093	11,7999	11,4546
<b>EURCAD</b>	1,4554	1,5456	1,5005
<b>EURCZK</b>	24,5585	26,0878	25,3232
<b>EURCNH</b>	7,4820	7,9458	7,7139
<b>GBPUSD</b>	1,2579	1,3358	1,2968
<b>USDCHF</b>	0,8419	0,8941	0,8680
<b>GBPCHF</b>	1,0917	1,1595	1,1256