

TABELA KURSÓW WALUT GŁÓWNYCH

























Kraj	Waluta	Dewizy		Środek
		kupno	sprzedaz	
Australia	1 AUD 	2,5664	2,7251	2,6458
Czechy	1 CZK 	0,1705	0,1810	0,1757
Dania	1 DKK 	0,5587	0,5932	0,5759
Euro	1 Euro 	4,1654	4,4231	4,2943
Japonia	100 JPY 	2,6960	2,8628	2,7794
Kanada	1 CAD 	2,8410	3,0168	2,9289
Norwegia	1 NOK 	0,3564	0,3784	0,3674
USA	1 USD 	3,8262	4,0628	3,9445
Szwajcaria	1 CHF 	4,3866	4,6579	4,5222
Szwecja	1 SEK 	0,3724	0,3954	0,3839
Węgry	100 HUF 	1,0993	1,1673	1,1333
W.Brytania	1 GBP 	4,8295	5,1283	4,9789

TABELA KURSÓW WALUT EGZOTYCZNYCH

Kraj	Waluta	Dewizy		Środek
		kupno	sprzedaz	
CHINY	1 CNY 	0,5356	0,5687	0,5521
Hong Kong*	1 HKD 	0,4899	0,5202	0,5051
Bułgaria	1 BGN 	2,1320	2,2610	2,1965
Izrael	1 ILS 	1,0449	1,1088	1,0768
Meksyk*	1 MXN 	0,2221	0,2358	0,2290
N Zelandia*	1 NZD 	2,3757	2,5230	2,4493
Rosja*	1 RUB 	0,0000	0,0000	0,0000
RPA*	1 ZAR 	0,2053	0,2179	0,2116
Rumunia*	1 RON 	0,8380	0,8894	0,8637
Singapur*	1 SGD 	2,8778	3,0555	2,9666
Tajlandia*	1 THB 	0,1090	0,1157	0,1124
Turcja*	1 TRY 	0,1315	0,1395	0,1355

SPOT : 18.12.2023

TABELA KURSÓW CROSSOWYCH

Para	Dewizy		Środek
	Kupno	Sprzedaz	
EURUSD	1,0560	1,1214	1,0887
EURGBP	0,8366	0,8884	0,8625
EURCHF	0,9210	0,9781	0,9496
EURHUF	367,40	390,45	378,92
EURJPY	149,86	159,15	154,50
EURRON	4,8218	5,1223	4,9720
EURSEK	10,8487	11,5242	11,1864
EURCAD	1,4220	1,5102	1,4661
EURCZK	23,6952	25,1742	24,4347
EURCNH	7,5440	8,0115	7,7778
GBPUSD	1,2243	1,3002	1,2622
USDCHF	0,8460	0,8985	0,8722
GBPCHF	1,0678	1,1341	1,1009