

TABELA KURSÓW WALUT GŁÓWNYCH

























Kraj	Waluta	Dewizy		Środek
		kupno	sprzedaz	
Australia	1 AUD 	2,6739	2,8393	2,7566
Czechy	1 CZK 	0,1840	0,1953	0,1897
Dania	1 DKK 	0,6005	0,6377	0,6191
Euro	1 Euro 	4,4791	4,7562	4,6177
Japonia	100 JPY 	2,8387	3,0143	2,9265
Kanada	1 CAD 	3,0588	3,2480	3,1534
Norwegia	1 NOK 	0,3916	0,4158	0,4037
USA	1 USD 	4,1803	4,4388	4,3096
Szwajcaria	1 CHF 	4,6931	4,9834	4,8383
Szwecja	1 SEK 	0,3766	0,3999	0,3883
Węgry	100 HUF 	1,1604	1,2322	1,1963
W.Brytania	1 GBP 	5,2185	5,5412	5,3798

TABELA KURSÓW WALUT EGZOTYCZNYCH

Kraj	Waluta	Dewizy		Środek
		kupno	sprzedaz	
CHINY	1 CNY 	0,5679	0,6030	0,5855
Hong Kong*	1 HKD 	0,5334	0,5663	0,5499
Bułgaria	1 BGN 	2,2908	2,4317	2,3613
Izrael	1 ILS 	1,0896	1,1560	1,1228
Meksyk*	1 MXN 	0,2392	0,2539	0,2465
N Zelandia*	1 NZD 	2,4676	2,6207	2,5441
Rosja*	1 RUB 	0,0000	0,0000	0,0000
RPA*	1 ZAR 	0,2187	0,2321	0,2254
Rumunia*	1 RON 	0,9025	0,9578	0,9302
Singapur*	1 SGD 	3,0647	3,2538	3,1593
Tajlandia*	1 THB 	0,1177	0,1249	0,1213
Turcja*	1 TRY 	0,1557	0,1651	0,1604

SPOT : 12.09.2023

TABELA KURSÓW CROSSOWYCH

Para	Dewizy		Środek
	Kupno	Sprzedaz	
EURUSD	1,0393	1,1037	1,0715
EURGBP	0,8325	0,8841	0,8583
EURCHF	0,9257	0,9831	0,9544
EURHUF	374,21	397,80	386,00
EURJPY	153,05	162,53	157,79
EURRON	4,8140	5,1148	4,9644
EURSEK	11,5343	12,2521	11,8932
EURCAD	1,4203	1,5083	1,4643
EURCZK	23,6088	25,0867	24,3478
EURCNH	7,6498	8,1241	7,8870
GBPUSD	1,2108	1,2859	1,2484
USDCHF	0,8639	0,9175	0,8907
GBPCHF	1,0785	1,1454	1,1119