

























**TABELA KURSÓW WALUT GŁÓWNYCH**

Kraj	Waluta	Dewizy		Środek
		kupno	sprzedaz	
Australia	1 AUD 	2,7203	2,8886	2,8045
Czechy	1 CZK 	0,1891	0,2008	0,1950
Dania	1 DKK 	0,5982	0,6352	0,6167
<b>Euro</b>	<b>1 Euro</b> 	4,4588	4,7345	4,5967
Japonia	100 JPY 	2,9454	3,1276	3,0365
Kanada	1 CAD 	2,9949	3,1802	3,0876
Norwegia	1 NOK 	0,3786	0,4020	0,3903
<b>USA</b>	<b>1 USD</b> 	4,0538	4,3046	4,1792
Szwajcaria	1 CHF 	4,5231	4,8028	4,6630
Szwecja	1 SEK 	0,3938	0,4182	0,4060
Węgry	100 HUF 	1,2001	1,2743	1,2372
W.Brytania	1 GBP 	5,0697	5,3833	5,2265

**TABELA KURSÓW WALUT EGZOTYCZNYCH**

Kraj	Waluta	Dewizy		Środek
		kupno	sprzedaz	
CHINY	1 CNY 	0,5833	0,6194	0,6013
Hong Kong*	1 HKD 	0,5164	0,5484	0,5324
Bułgaria	1 BGN 	2,2799	2,4195	2,3497
Izrael	1 ILS 	1,1227	1,1915	1,1571
Meksyk*	1 MXN 	0,2263	0,2402	0,2332
N Zelandia*	1 NZD 	2,5138	2,6697	2,5917
Rosja*	1 RUB 	0,0000	0,0000	0,0000
RPA*	1 ZAR 	0,2207	0,2343	0,2275
Rumunia*	1 RON 	0,9049	0,9608	0,9329
Singapur*	1 SGD 	3,0371	3,2248	3,1310
Tajlandia*	1 THB 	0,1186	0,1259	0,1223
Turcja*	1 TRY 	0,2080	0,2207	0,2144

SPOT : 05.05.2023

**TABELA KURSÓW CROSSOWYCH**

Para	Dewizy		Środek
	Kupno	Sprzedaz	
<b>EURUSD</b>	1,0669	1,1329	1,0999
<b>EURGBP</b>	0,8531	0,9059	0,8795
<b>EURCHF</b>	0,9562	1,0154	0,9858
<b>EURHUF</b>	360,28	382,80	371,54
<b>EURJPY</b>	146,88	155,97	151,42
<b>EURRON</b>	4,7793	5,0756	4,9275
<b>EURSEK</b>	10,9809	11,6606	11,3208
<b>EURCAD</b>	1,4440	1,5334	1,4887
<b>EURCZK</b>	22,8610	24,2853	23,5732
<b>EURCNH</b>	7,4148	7,8740	7,6444
<b>GBPUSD</b>	1,2131	1,2881	1,2506
<b>USDCHF</b>	0,8694	0,9232	0,8963
<b>GBPCHF</b>	1,0872	1,1546	1,1209