

TABELA KURSÓW WALUT GŁÓWNYCH

























Kraj	Waluta	Dewizy		Środek
		kupno	sprzedaz	
Australia	1 AUD 	2.7002	2.8673	2.7838
Czechy	1 CZK 	0.1900	0.2017	0.1959
Dania	1 DKK 	0.5985	0.6355	0.6170
Euro	1 Euro 	4.4611	4.7370	4.5991
Japonia	100 JPY 	3.0114	3.1977	3.1045
Kanada	1 CAD 	2.9811	3.1655	3.0733
Norwegia	1 NOK 	0.3833	0.4070	0.3952
USA	1 USD 	4.0423	4.2923	4.1673
Szwajcaria	1 CHF 	4.5490	4.8304	4.6897
Szwecja	1 SEK 	0.3945	0.4189	0.4067
Węgry	100 HUF 	1.1840	1.2573	1.2207
W.Brytania	1 GBP 	5.0400	5.3518	5.1959

TABELA KURSÓW WALUT EGZOTYCZNYCH

Kraj	Waluta	Dewizy		Środek
		kupno	sprzedaz	
CHINY	1 CNY 	0.5841	0.6202	0.6022
Hong Kong*	1 HKD 	0.5150	0.5468	0.5309
Bułgaria	1 BGN 	2.2826	2.4218	2.3522
Izrael	1 ILS 	1.1088	1.1770	1.1429
Meksyk*	1 MXN 	0.2245	0.2384	0.2315
N Zelandia*	1 NZD 	2.4933	2.6479	2.5706
Rosja*	1 RUB 	0.0000	0.0000	0.0000
RPA*	1 ZAR 	0.2220	0.2357	0.2288
Rumunia*	1 RON 	0.9045	0.9602	0.9324
Singapur*	1 SGD 	3.0261	3.2132	3.1197
Tajlandia*	1 THB 	0.1177	0.1250	0.1214
Turcja*	1 TRY 	0.2080	0.2208	0.2144

SPOT : 2023-04-27

TABELA KURSÓW CROSSOWYCH

Para	Dewizy		Środek
	Kupno	Sprzedaz	
EURUSD	1.0705	1.1367	1.1036
EURGBP	0.8586	0.9117	0.8851
EURCHF	0.9512	1.0101	0.9807
EURHUF	365.34	388.21	376.77
EURJPY	143.70	152.59	148.14
EURRON	4.7840	5.0813	4.9327
EURSEK	10.9674	11.6470	11.3072
EURCAD	1.4515	1.5414	1.4965
EURCZK	22.7727	24.1865	23.4796
EURCNH	7.4082	7.8670	7.6376
GBPUSD	1.2094	1.2843	1.2468
USDCHF	0.8619	0.9153	0.8886
GBPCHF	1.0746	1.1412	1.1079